











بارم	شرح سوالات	ردیف
	<p>درست و نادرست بودن هریک از جملات زیر را مشخص کنید.</p> <p>همه ی مطالب موجود در رایانه ها برای ما مفیداست. <input type="checkbox"/> درست <input type="checkbox"/> نادرست</p> <p>بچه ها همراه باشوخی و سروصدا ی زیاد وارد کلاس شدند. <input type="checkbox"/> درست <input type="checkbox"/> نادرست</p> <p>کتاب را هم مانند یک دوست خوب باید بامشورت انتخاب کنیم. <input type="checkbox"/> درست <input type="checkbox"/> نادرست</p>	۱
	<p>مانند نمونه سه ترکیب بنویسید که شروع آن ها با هم باشد و سپس برای هریک جمله بسازید.</p> <p>..... هم + کلاس = هم کلاس : </p> <p>..... + ..... = ..... : </p> <p>..... + ..... = ..... : </p>	۲
	<p>به کلماتی که می توان (ای) اضافه کرد، افزوده و در جای داده شده بنویسید و بقیه را خالی بگذارید.</p> <p>کاه      ساده      نماینده      نگاه      ستاره      ماه      گفته</p> <p><input type="text"/> <input type="text"/> <input type="text"/> <input type="text"/> <input type="text"/> <input type="text"/> <input type="text"/></p>	۳
	<p>جاهای خالی را با کلمات مناسب پر کنید.</p> <p>چگونه می توانیم ..... پرسش های خود را پیدا کنیم؟ </p> <p>آموزگار از بچه ها خواست در گروه خود ..... </p> <p>دانش آموزان پیشنهادهای خود را روی ..... </p>	۴
	<p>مانند نمونه کامل کنید.</p> <div style="display: flex; justify-content: space-around;"> <div style="border: 1px solid blue; border-radius: 20px; padding: 10px; width: 45%;"> <p style="text-align: center;">تو</p> <p>می خوری.</p> <p>.....</p> <p>.....</p> <p>سیب</p> <p>.....</p> <p>.....</p> </div> <div style="text-align: center;">      </div> <div style="border: 1px solid blue; border-radius: 20px; padding: 10px; width: 45%;"> <p style="text-align: center;">من</p> <p>می خوانم.</p> <p>درس</p> <p>.....</p> <p>.....</p> <p>.....</p> <p>.....</p> </div> </div>	۵

بارم	شرح سوالات	ردیف
	<p>در هر مورد کلمه ی مناسب را از داخل کمانک انتخاب کرده و در جای خالی بنویس.</p> <p>آموزگار به تصویر ..... کرد. ( اشاره ی - اشاره ای )</p> <p>سارینا ..... یک کتاب می خواند. ( هفته ی - هفته ای )</p> <p>بازیکنان فوتبال را تا ..... نود ادامه دادند. ( دقیقه ی - دقیقه ای )</p>	۷
	<p>کلمه ها را مرتب کرده و جمله بسازید.</p> <p>فکر - بچه ها - دقیقه - چند - کنید .</p> <p>(( ..... ))</p> <p>کتاب ها - هستند - مفید - برخی - از .</p> <p>(( ..... ))</p> <p>هر گروه - پیشنهادی - نماینده ی - داد - مورد - در - کتاب</p> <p>(( ..... ))</p> <p>مجله های - دارند - خودشان - مخصوص - کودکان - به - را</p> <p>(( ..... ))</p>	۸
	<p>جمله بسازید.</p> <p>مفید : (( ..... ))</p> <p>نظم : (( ..... ))</p> <p>گروه : (( ..... ))</p> <p>پیشنهاد : (( ..... ))</p>	۹
	<p>به نظر شما این گنجشک ها چه حرف هایی به هم می زنند بنویسید.</p> <p>.....</p> <p>.....</p> <p>.....</p> <p>.....</p>	۱۰